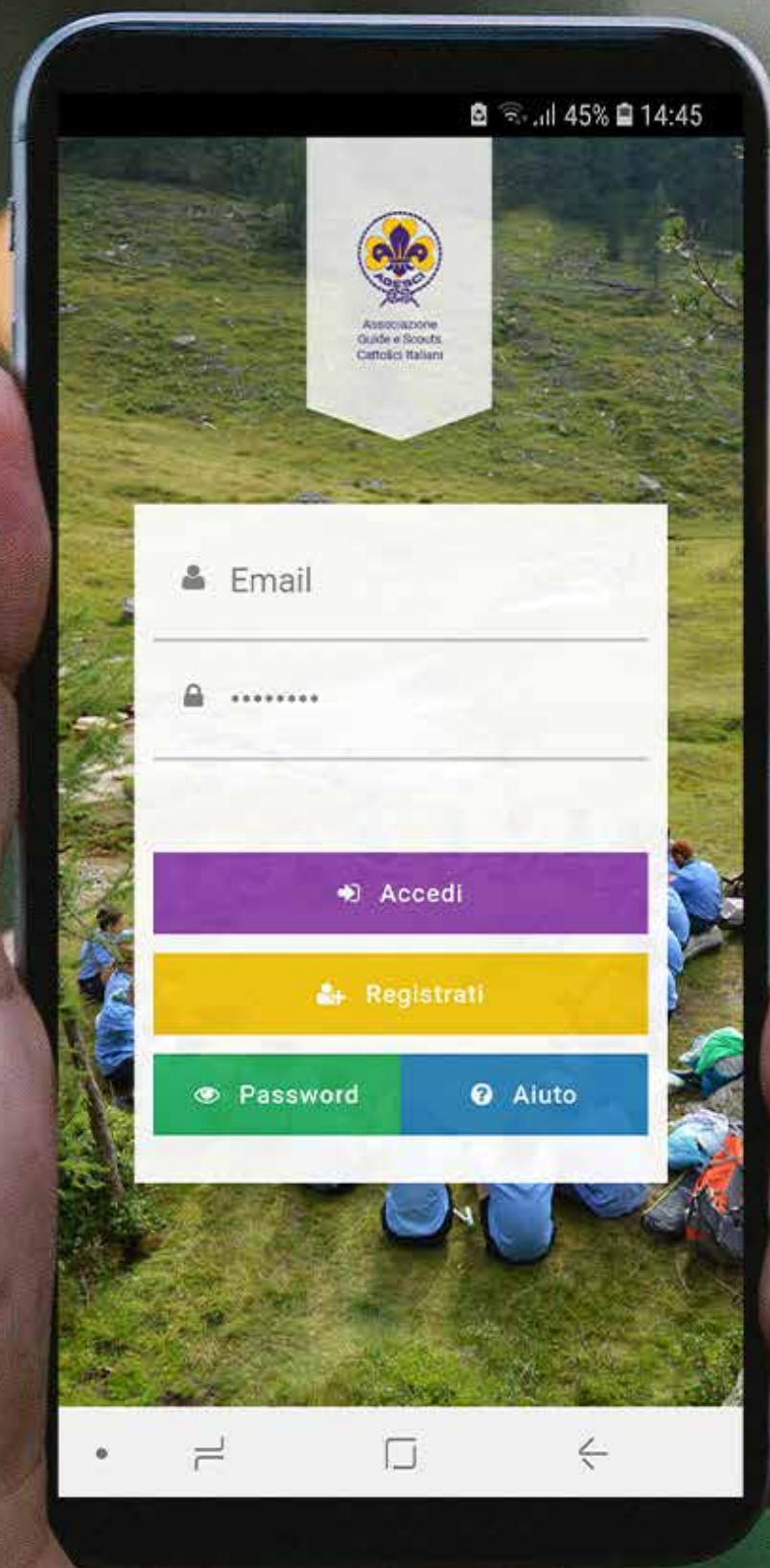


Come votare da APP



Come votare da APP

La nostra APP promuove la comunicazione tra i soci e l'Associazione, in modo da far avere sullo smartphone alcune informazioni utili per il proprio servizio ad uso esclusivo dei soci.



Guarda il [video di presentazione](#)

Disponibile per iOS e Android all'interno della APP avete a disposizione:

- Le vostre informazioni anagrafiche
- Le news del sito
- Le notifiche per aggiornamenti importanti
- Gli eventi di @BuonaCaccia
- La possibilità di rispondere ai sondaggi di gradimento
- La possibilità di prenotare il @RomaScoutCenter
- Votare nelle assemblee per i livelli nazionale, regionale e di zona.

Scopriamo i passi utili per votare in Consiglio generale!

Per esprimere il voto utilizzando l'APP sono richiesti i seguenti requisiti:

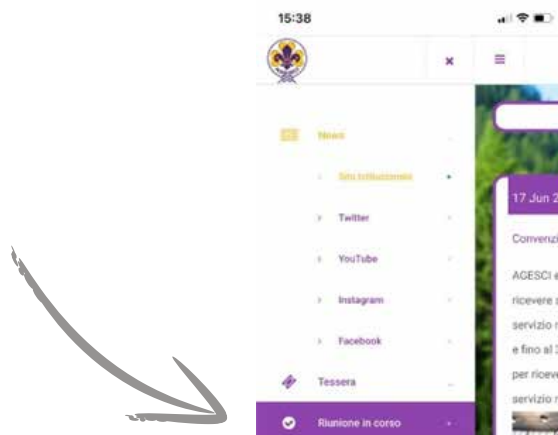
- si deve essere inseriti in una riunione o in un'assemblea;
- si deve essere nel giorno in cui è stato stabilito di votare quella/e specifiche mozioni;
- si deve essere presenti alla riunione o all'assemblea (nel caso di riunioni non in presenza chi organizza la riunione deve registrarvi come presente).

Il giorno della riunione dovrete accedere all'APP. Se non ricordate la password potete ripristinarla direttamente dall'APP, aprendola e premendo il pulsante verde *password*. Per il reset della password dovrete inserire il vostro codice socio e la mail con cui vi siete registrati la prima volta nell'APP.



Se avete problemi con il reset della password potete aprire un ticket di assistenza a questo link <https://helpdesk.agesci.it/support/tickets/new> indicando nel menu a tendina "Area", l'opzione "APP".

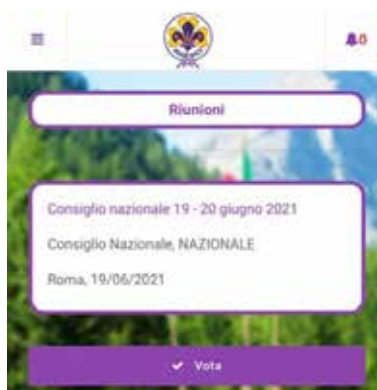
Il giorno della riunione entrando nell'APP e cliccando in alto a sinistra sul menu ad hamburger (3 linee orizzontali) vi comparirà evidenziata la voce *Riunione in corso*.



Cliccando su *Riunione in corso* verrete indirizzati nella pagina della riunione in cui saranno presenti le votazioni.



In attesa dell'apertura delle votazioni vedrete nella pagina la riunione a cui state partecipando e un messaggio che vi indica che al momento non sono presenti votazioni.



Quando le votazioni saranno aperte la pagina si aggiornerà e comparirà un pulsante viola "*Vota*", cliccando sul quale verrete portati alla pagina della Mozione, Raccomandazione o Elezione da votare.



Per votare dovete flaggare l'opzione desiderata e premere il pulsante viola "Vota".



Una volta espresso il voto vi comparirà il seguente messaggio.



Se sono presenti ulteriori Mozioni, Raccomandazioni o Elezioni da votare, verrete reindirizzati a questa pagina per fare una nuova votazione.

Se avete una delega, verrà registrato il vostro voto e quello del delegante (il voto del delegato e del delegante sono congiunti questo vuol dire che il delegante voterà quello che ha votato il delegato).